




# V5180K30 5 HP Stationary Electric



Magnetic starter required  
(sold separately)


**High Pressure Two-Stage Pump**



**Heavy Duty Shut-Off Valve**



**Low Speed Continuous-Duty Motor**



## SPECIFICATIONS

HORSEPOWER	5 HP
MOTOR RPM	1750
VOLTAGE	208/230
CFM DELIVERED @ 175 PSI	18 CFM
CFM DISPLACED	23.1 CFM
TANK CAPACITY	80 GALLONS
FACTORY SETTINGS	145-175 PSI
PUMP-UP / RECOVERY TIME	6:57 / :47
SHIPPING WEIGHT	495 LB
DIMENSIONS (LxWxH)	30"x24"x77"
PHASE	SINGLE
PUMP OIL CAPACITY	47 OZ.
THERMAL PROTECTION	MAGNETIC STARTER
AMP DRAW (RUNNING)	25.6

## FEATURES

### STANDARD

- TOTALLY ENCLOSED STEEL BELT GUARD
- OVERSIZED CRANKCASE
- CAST-IRON CYLINDERS

### OPTIONAL

- IN-LINE FILTER
- REGULATOR
- LUBRICATOR
- MAGNETIC STARTER






# V5180K30

Motor estacionario eléctrico de 5 HP



Arranque magnético requerido  
(vendido separadamente)


**Bomba de alta presión de dos etapas**



**Válvula de interrupción automática resistente**



**Motor de trabajo continuo y baja velocidad**



## ESPECIFICACIONES

CABALLOS DE FUERZA	5 HP
R.P.M. DEL MOTOR	1750
VOLTAJE	208/230
SALIDA DE PIES <sup>3</sup> A 175 PSI	18 CFM
DESPLAZAMIENTO EN PIES <sup>3</sup> /MIN	23,1 CFM
CAPACIDAD DEL TANQUE	303 LITERS
VALORES DE FÁBRICA	145-175 PSI
TIEMPO DE BOMBEO A PRESIÓN OPERATIVA/TIEMPO DE RECUPERACIÓN	6:57 / :47
PESO DE ENVÍO	225 Kg
DIMENSIONES (LARGO x ANCHO x ALTURA)	76cm x 61cm x 196cm
FASE	SINGLE
CAPACIDAD DE ACEITE DE LA BOMBA	1.4 LITER
PROTECCIÓN TÉRMICA	ARRANQUE MAGNÉTICO
INTENSIDAD DE CORRIENTE	25,6

## CARACTERÍSTICAS

### STANDARD

- GUARDA CORREA DE ACERO TOTALMENTE ENCERRADO
- CÁRTER DE BOMBA DE GRAN DIMENSIÓN
- CILINDROS DE HIERRO FUNDIDO

### OPTIONAL

- FILTRO EN LÍNEA
- REGULADOR
- LUBRICADOR
- ARRANQUE MAGNÉTICO